

FICHE DE CONFIGURATION EDERO

Réf. EDX



Nom
Adresse
Nom du contact
Tél.
E-mail



<input type="checkbox"/>	DEVIS	<input type="checkbox"/>	DATE
<input type="checkbox"/>	COMMANDE		

CONFIGURATION RETENUE (COCHER LES CASES ADEQUATES)

Assistance de bras mécanique complet

(compris : Etau 70mm, Segments articulés, Potence et Gouttière COMFORT taille XL)

EDERO DROIT			EDERO GAUCHE			PRIX PUBLIC € HT 2022
<input type="checkbox"/>	END	EDERO Noir	<input type="checkbox"/>	ENG	EDERO Noir	2 359,80€ HT
<input type="checkbox"/>	EBD	EDERO Blanc	<input type="checkbox"/>	EBG	EDERO Blanc	
<input type="checkbox"/>	ENDL	EDERO Noir Light	<input type="checkbox"/>	ENGL	EDERO Noir Light	

Configuration personnalisée

(si vous ne souhaitez pas une gouttière COMFORT ou pas d'étau par exemple)

<input type="checkbox"/>	ED2108	Segment articulé noir			305,21	
<input type="checkbox"/>	ED2109	Segment articulé blanc			305,21	
DROIT			GAUCHE			PRIX PUBLIC € HT 2022
<input type="checkbox"/>	ED2032	Etau de fixation noir (70mm)	<input type="checkbox"/>	ED2033	Etau de fixation noir (70mm)	152,50
<input type="checkbox"/>	ED2030	Etau de fixation blanc (70mm)	<input type="checkbox"/>	ED2031	Etau de fixation blanc (70mm)	152,50
<input type="checkbox"/>	ED2032L	Etau de fixation noir (110mm)	<input type="checkbox"/>	ED2033L	Etau de fixation noir (110mm)	226,70
<input type="checkbox"/>	ED2007	Potence noire	<input type="checkbox"/>	ED2008	Potence noire	1 530,00
<input type="checkbox"/>	ED2005	Potence blanche	<input type="checkbox"/>	ED2006	Potence blanche	1 530,00



SEGMENT



ETAU



POTENCE

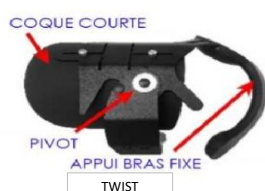
Gouttières

DROIT			GAUCHE			PRIX PUBLIC € HT 2022
<input type="checkbox"/>	6001	COMFORT Taille XL	<input type="checkbox"/>	6002	COMFORT Taille XL	400,00
<input type="checkbox"/>	6003	TWIST Taille XL	<input type="checkbox"/>	6004	TWIST Taille XL	520,00
<input type="checkbox"/>	6101	ERGO Taille M	<input type="checkbox"/>	6102	ERGO Taille M	932,70
<input type="checkbox"/>	6103	ERGO Taille L	<input type="checkbox"/>	6104	ERGO Taille L	932,70
<input type="checkbox"/>	6105	ERGO Taille XL	<input type="checkbox"/>	6106	ERGO Taille XL	932,70
<input type="checkbox"/>	6201	FLEX Taille M	<input type="checkbox"/>	6202	FLEX Taille M	1 047,39
<input type="checkbox"/>	6203	FLEX Taille L	<input type="checkbox"/>	6204	FLEX Taille L	1 047,39
<input type="checkbox"/>	6205	FLEX Taille XL	<input type="checkbox"/>	6206	FLEX Taille XL	1 047,39

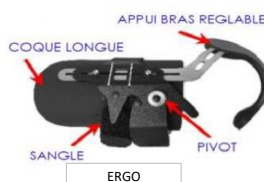
Pour validation des tailles ou toute modification de la gouttière (exemple : changement de coque, ...) se référer à la fiche de configuration Gouttières.



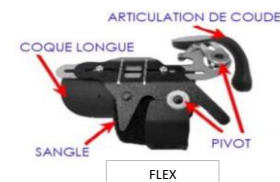
COMFORT



TWIST



ERGO



FLEX

Accessoires

<input type="checkbox"/>	6301	Bague de fixation pour mise au repos <i>(de série avec la gouttière COMFORT)</i>			54,90
<input type="checkbox"/>	VELCRO	Velcro sur gouttière COMFORT/TWIST <i>(sans coque supérieure d'enveloppement)</i>			44,50
DROIT			GAUCHE		PRIX PUBLIC € HT 2022
<input type="checkbox"/>	6310	Appui palmaire	<input type="checkbox"/>	6311	Appui palmaire
<input type="checkbox"/>	ED2135	Extension droite	<input type="checkbox"/>	ED2136	Extension gauche
<input type="checkbox"/>	ED2134	Extension ambidextre			760,00
<input type="checkbox"/>	ED2108CL	Segment bloquant noir			445,50
<input type="checkbox"/>	ED2109CL	Segment bloquant blanc			445,50
<input type="checkbox"/>	ED2132	Blocage base			92,50



6301



6310/6311



ED2134



ED2108CL



ED2132

Fixation pour siège de bureau

<input type="checkbox"/>	ED21030	Fixation double			776,30
DROIT			GAUCHE		PRIX PUBLIC € HT 2022
<input type="checkbox"/>	ED21010	Fixation simple	<input type="checkbox"/>	ED21020	Fixation simple
<input type="checkbox"/>	ED21120	Platine gouttière	<input type="checkbox"/>	ED21130	Platine gouttière



ED21030



ED21010/ED21020



ED21120/ED21130

Autres fixations

DROIT			GAUCHE		PRIX PUBLIC € HT 2022
<input type="checkbox"/>	ED609	Base pour station debout	<input type="checkbox"/>	ED609G	Base pour station debout
<input type="checkbox"/>	ED612	Base pour station debout avec roulettes	<input type="checkbox"/>	ED612G	Base pour station debout avec roulettes
<input type="checkbox"/>	EDPM	Support fauteuil Permobil	<input type="checkbox"/>	EDPMG	Support fauteuil Permobil
<input type="checkbox"/>	ED21120	Platine gouttière	<input type="checkbox"/>	ED21130	Platine gouttière
<input type="checkbox"/>	ED606	Trépied pour position assise	<input type="checkbox"/>	ED606G	Trépied pour position assise
<input type="checkbox"/>	ED2034	Fixation fauteuil manuel	<input type="checkbox"/>	ED2035	Fixation fauteuil manuel
<input type="checkbox"/>	ED606GD	Trépied pour position assise ambidextre			744,00
<input type="checkbox"/>	ED607	Trépied 5 branches sur roulettes			665,00
<input type="checkbox"/>	ED2110	Fixation platine sur accoudoir			163,98
<input type="checkbox"/>	ED3203	Fixation EDERO sur tube 15cm			131,75



ED3203



EDPM / EDPMG



ED2034/ED2035



ED2110



ED609/ED609G



ED612/ED612G



ED606/ED606G



ED606GD



ED607

**Veuillez nous retourner le document par mail : contact@ergo-diffusion.com
VOTRE DEMANDE SERA PRISE EN CHARGE DANS LES PLUS COURTS DELAIS.**